



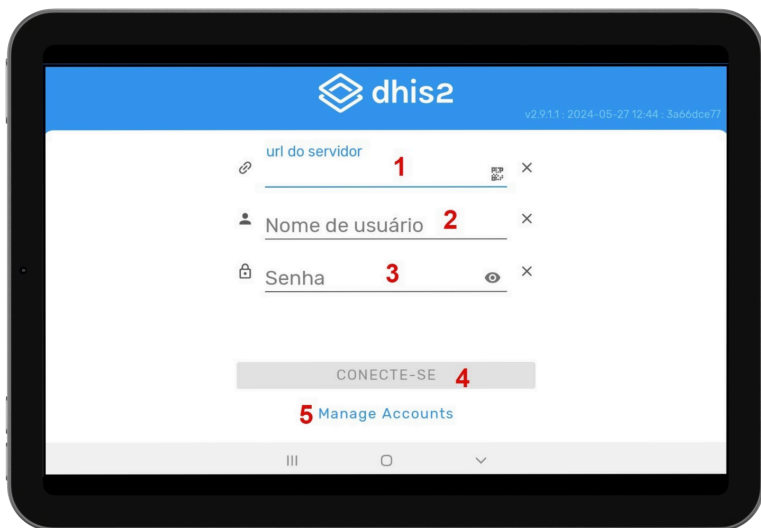
REGISTO ELECTRÓNICO INFANTIL

Sistema Electrónico de Registo de consultas de Vacinação, Consulta da Criança Sadia (CCS), Consulta da Criança Doente (CCD), Consulta da Criança em Risco (CCR),



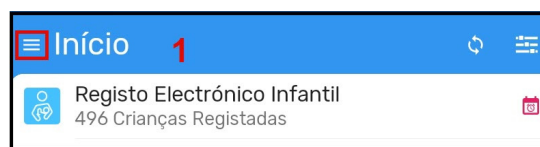
Instruções de como aceder e sair da plataforma

1. Aceder a plataforma

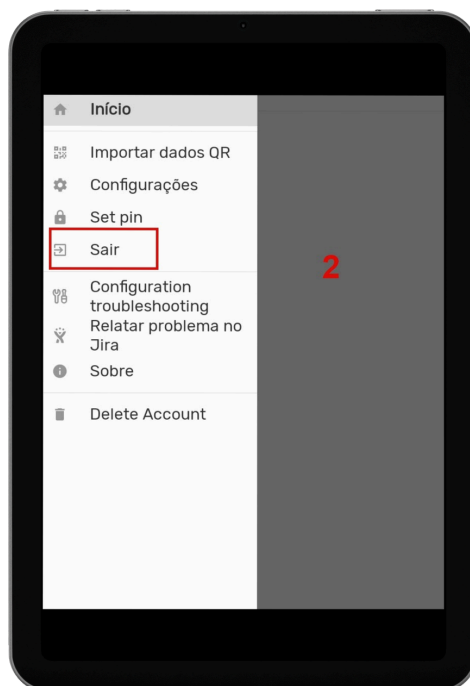


1. Insira a URL do Servidor: <https://sisma.misau.gov.mz/rei>
2. Insira o nome do utilizador
3. Insira a senha
4. Clica em conectar-se para aceder a plataforma
5. Clica em manage account para adicionar outra conta no dispositivo

2. Sair da plataforma



1. Clica no menu de configurações



2. Clica no menu de configurações



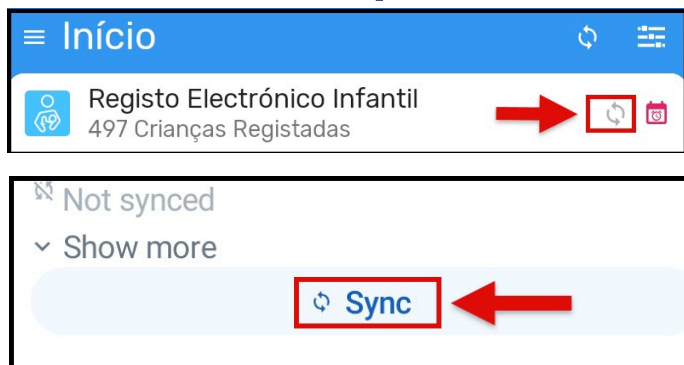
República de Moçambique
Ministério da Saúde

Instruções de como sincronizar dados e sincronizar configurações

3. Sincronização de Dados

- A Sincronização de dados consiste no envio de dados ao Servidor Central.

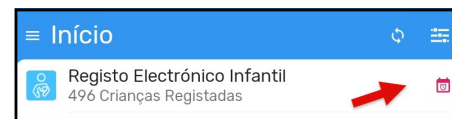
1º Passo: Na tela inicial ou na consulta, existem setas que significam que existem dados por sincronizar



2º Passo: Clica em send para enviar os dados



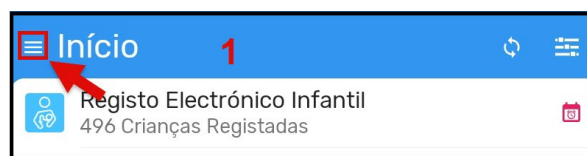
3º Passo: Após enviar os dados as setas não estarão mais visíveis



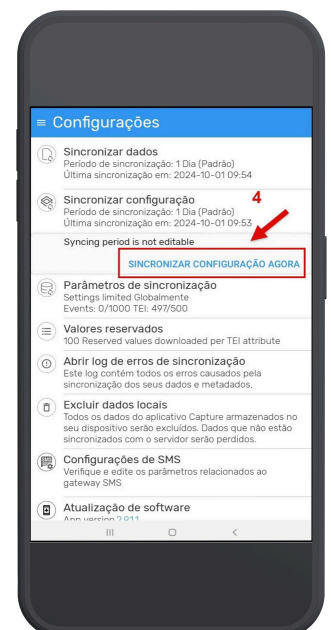
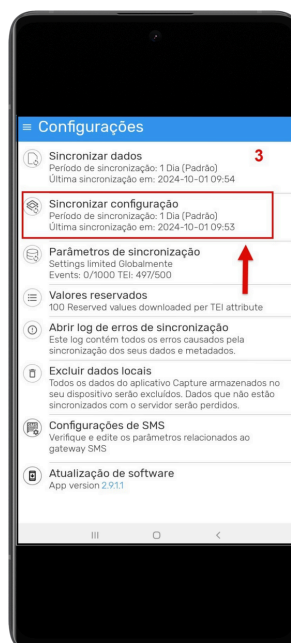
4. Sincronização de Configurações

- A Sincronização de Configurações consiste na actualização da plataforma.

1. Clica no menu de configurações



2. Clica no menu de configurações



PARCEIROS

unicef
for every child

VILLAGE REACH

Saudigitus



República de Moçambique
Ministério da Saúde

Instruções de como resolver problemas de Sincronização

Em casos de erros de sincronização, o utilizador deve:



Sync error

1º Passo: Verificar a qualidade da internet e consultar dados no dispositivo

2º Passo: Sincronizar as Configurações

3º Passo: Se o problema persistir clica no icon para abrir o erro



Sincronizar configuração

Período de sincronização: 1 Dia (Padrão)

Última sincronização em: 2024-10-01 09:53

Syncing period is not editable

SINCRONIZAR CONFIGURAÇÃO AGORA

4º Passo: Ou clica em parâmetros de sincronização no menu de configurações



Parâmetros de sincronização

Settings limited Globalmente

Events: 0/1000 TEI: 497/500



5º Passo: Faça a captura de tela (screenshot) ou copie os erros e partilhe no grupo de whastapp para obter ajuda

PARCEIROS

unicef
for every child

VILLAGE REACH

Sauidigitus



República de Moçambique
Ministério da Saúde

Instruções de como resolver problemas de Sincronização

Em casos de erros de sincronização, o utilizador deve:



Sync error

1º Passo: Verificar a qualidade da internet e consultar dados no dispositivo

3º Passo: Sair e voltar a entrar na plataforma

2º Passo: Sincronizar as Configurações



Sincronizar configuração

Período de sincronização: 1 Dia (Padrão)

Última sincronização em: 2024-10-01 09:53

Syncing period is not editable

SINCRONIZAR CONFIGURAÇÃO AGORA



4º Passo: Se o problema persistir clica no icon para abrir o erro



Sync error



Registo Electrónico Infantil

Only Program attributes is allowed for enrollment; Non valid attribute: 'UtlYr7PX77g=2198'.



5º Passo: Ou clica em parâmetros de sincronização no menu de configurações



Parâmetros de sincronização

Settings limited Globalmente

Events: 0/1000 TEI: 497/500



6º Passo: Faça a captura de tela (screenshot) ou copie os erros e partilhe no grupo de whatsapp para obter ajuda



PARCEIROS

unicef
for every child

VILLAGE REACH

Saudigitus



República de Moçambique
Ministério da Saúde
Direcção Nacional de Saúde Pública



REGISTO DE CRIANÇA

- Dados demográficos da criança (identificação única, nome, filiação, local de residência, dados de contacto etc.)



REGISTO DE EVENTOS

- Dados das consultas
- Medidas antropométricas
- Vacinação
- Rastreio de HIV, TB e outras doenças



RELATÓRIOS E DASHBOARD

- Dados e gráficos sobre cobertura e outros indicadores relevantes
- Agregação de dados por níveis geográficos e/ou administrativos

